

東京学芸大学
図書館活用 Tips

作成日：2020/08/04

教科書を探そう

1. 教科書について

ここでは、教科書のどこに何の情報が載っているかを説明します。こちらの情報をもとにデータベースや学芸大 OPAC で検索しましょう。

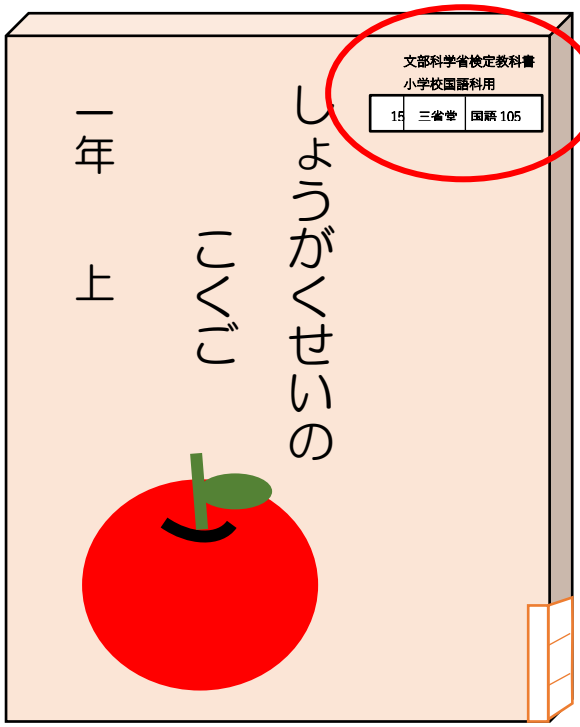

文部科学省検定教科書
小学校国語科用

15	三省堂	国語 105

発行者番号　発行者名　教科書記号・番号

※奥付に書かれている年は検定年を表しています。
刊行年は、検定年の一年後です。

ラベル

教科書のラベルの見方

教科書のラベルの 2 段目は改訂年を表しています。右の表はラベルの記号が表す検定年と刊行年を並べたものです。以下のラベルがついた教科書は、2014 年に検定に合格し、2015 年に発行された事が分かります。

ラベルの例

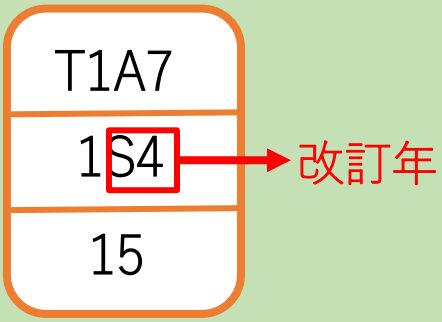

ラベル記号と改訂年の対照表

記号	検定年	刊行年
R8	2008 年	2009 年
R9	2009 年	2010 年
S0	2010 年	2011 年
S1	2011 年	2012 年
S2	2012 年	2013 年
S3	2013 年	2014 年
S4	2014 年	2015 年
S5	2015 年	2016 年
S6	2016 年	2017 年
S7	2017 年	2018 年
S8	2018 年	2019 年
S9	2019 年	2020 年

2.　教科書を探そう

教科書の情報がわからないとき（何年に改訂された教科書が見たいときなど）
　→「3.教科書の情報を集めよう」へ
教科書の情報（書名、教科書記号・番号、発行者等）がわかっているとき
　→「4.学芸大 OPAC で検索しよう」へ

3.　教科書の情報を集めよう

　教科書を OPAC で探すとき、タイトルだけで検索するのは大変です。そこで、OPAC で検索する前に教科書の目録を引いたり、刊行データベースを引いたりして資料の情報を集めましょう。

3.1. 教科書目録を活用しよう

　文部科学省の公式ページで出している教科書目録のサイト（https://www.mext.go.jp/a_menu/shotou/kyoukasho/mokuroku.htm）を見てみましょう。ここでは、各年度に使用されている教科書を小学校、中学校、高等学校、特別支援学校ごとに見ることが出来ます。この目録から発行者、使用学年、書名、著作者名などを調べ、その情報をもとに学芸大 OPAC で検索しましょう。
※最新の目録は来年度から使用開始のものです。現行は上から 2 番目のものとなります。

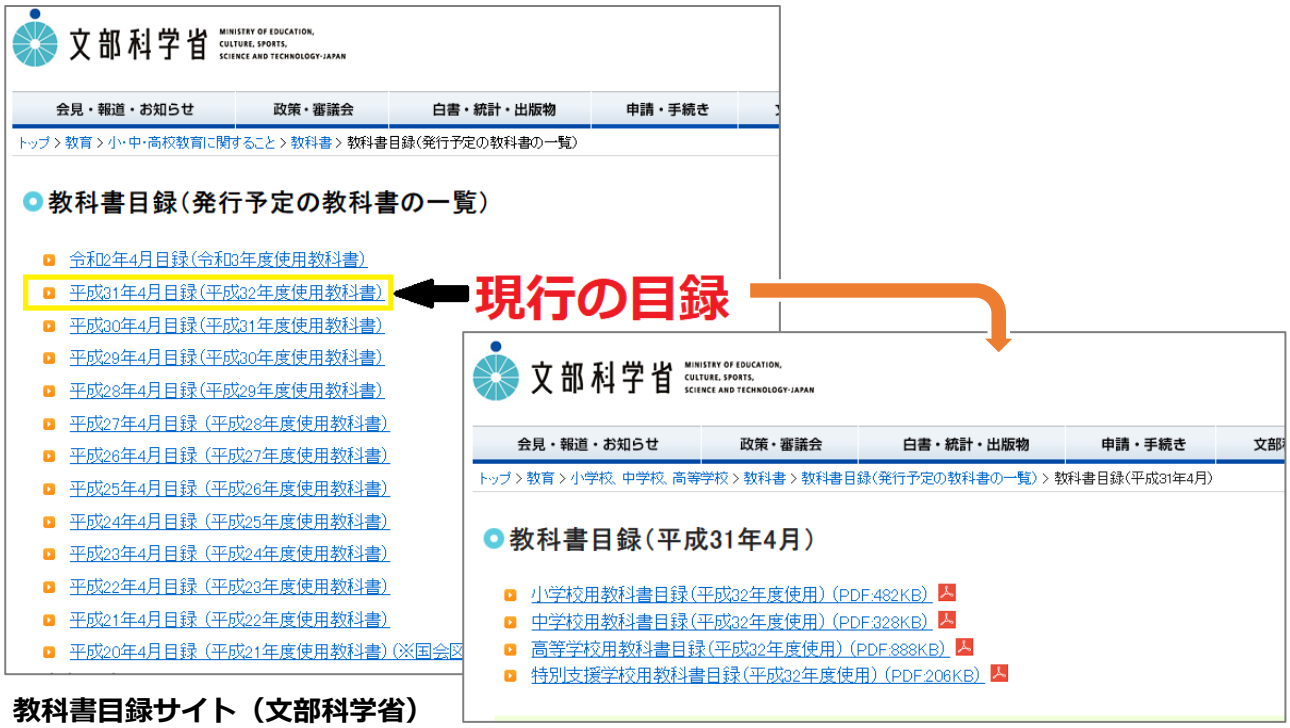

教科書目録サイト（文部科学省）

3.2. 教科書目録情報データベースを活用しよう

　公益財団法人教科書研究センター附属教科書図書館が提供している「教科書目録情報データベース」（http://www.textbook-rc.or.jp/library/search/）で調べてみましょう。このデータベースでは現行の教科書はもちろん、過去の教科書等を含めて検索して調べられます。

4.　学芸大 OPAC で検索しよう

教科書目録や教科書目録情報データベースで調べた教科書の情報をもとに、学芸大 OPAC で学芸大図書館の所蔵状況を調べてみましょう。

学芸大 OPAC 検索画面

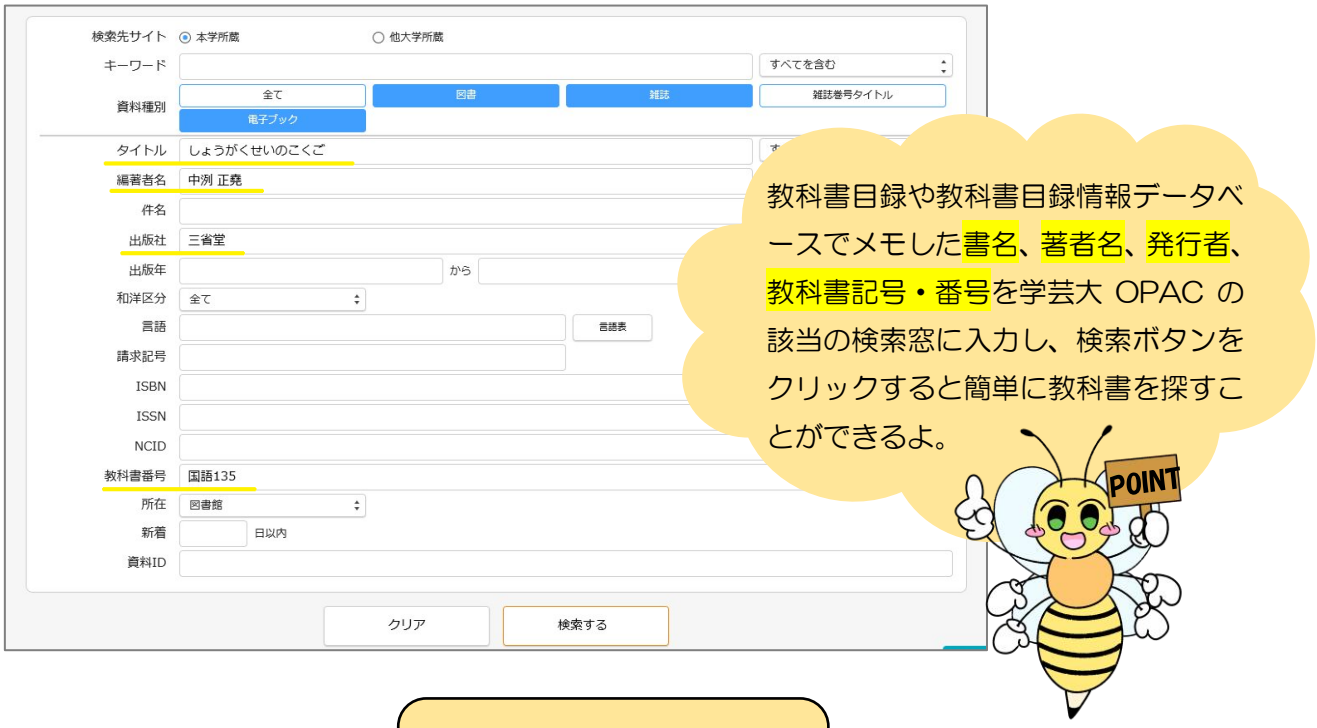

学芸大 OPAC 検索結果画面

5. 教科書まめちしき

教科書は、定期的に新しくなっていきます。そのため、教科書が改訂された年については、資料が図書館で利用できるようになるまでに時間がかかります。必要な資料がヒットしない場合、見つからない場合は、カウンターに相談してください。

➢ 教科書の発行スケジュールについて

以下のページの「Q4 教科書の内容は，何年ごとに更新されますか？」をご覧ください。

https://www.mext.go.jp/a_menu/shotou/kyoukasho/010301.htm#04

➢ 教科書の発行や使用までの仕組み等について

https://www.mext.go.jp/a_menu/shotou/kyoukasho/main3_a2.htm